

電子ブック（KinoDen）の 使い方

学外からの接続方法

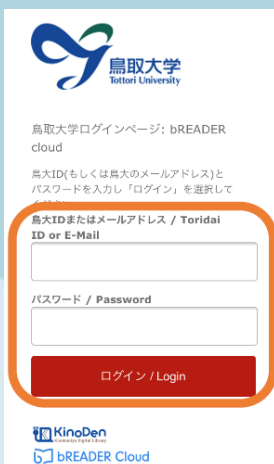


KinoDen 鳥大専用ページ

(<https://kinoden.kinokuniya.co.jp/tottori-u/>)
にアクセスし、「学認でサインイン」をクリックします。



以下のページに移動したら、鳥大 ID・パスワードを入力し
「ログイン」をクリックします。



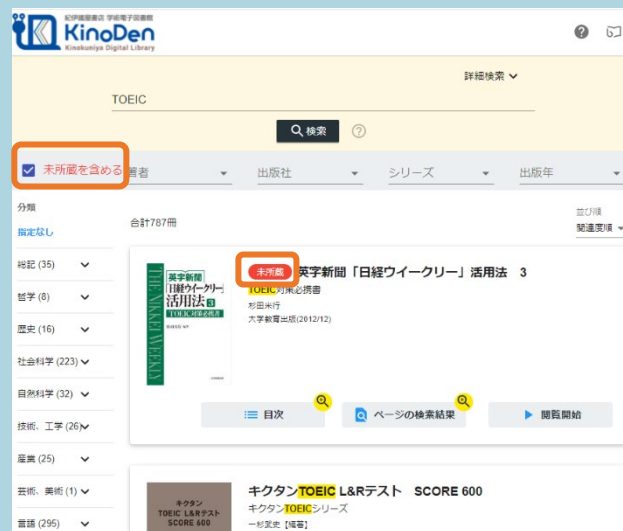
学内ネットワークから接続する
場合、KinoDen 鳥大専用ペ
ージにアクセスすればログイン不
要で電子ブックが利用できま
す。

資料の探し方

資料は「簡易検索」と「詳細検索」で検索可能です。

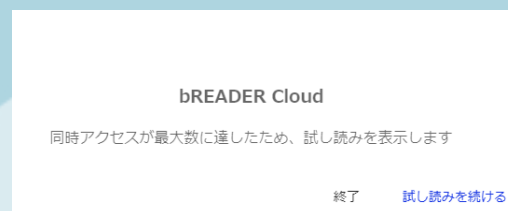
検索結果には、閲覧可能な「所蔵資料」と試し読みのみ可
能な「未所蔵資料」両方を表示できます。未所蔵資料を表
示したいときは、絞り込み条件【未所蔵を含める】にチェックを
入れてください。

「未所蔵資料」の場合、タイトル先頭に【未所蔵】のアイコンが
表示されます。



注意事項

資料ごとに同時アクセス可能人数が定められています。次の
ような表示が出た場合は、時間をおいてアクセスするか、別
の資料をご利用ください。



電子ブックで TOEIC 対策

はじめての TOEIC 目指せ 600 点編

電子ブックの一覧ページはこちら



(<http://www.lib.tottori-u.ac.jp/file1-1.html>)



『はじめて受ける TOEIC(R)L&R テスト 全パート完全攻略』

★「パート別攻略+実力UP勉強法+完全模試」が詰まった一冊。初めてでも確実に600点をゲット！



『2カ月で攻略 TOEIC L&R テスト 600点！』

★1日 30～60分×40日間 (5日×8週間) の勉強で、600点達成を目指そう。忙しい毎日でも無理なく学べるプログラムです。



『TOEIC(R) L&R テスト「直前」模試3回分』

★受験3日前でもスコアアップできる！48の解答技術、模試形式のトレーニングで身に着ける問題集。




『TOEIC(R) L&R テスト いきなり600点！』

★難問ナシ！600点獲得のために必要なことだけがまとまっているから、短期間で効率よく目標スコアに近づけます。



『3週間で攻略 TOEIC L&R テスト 600点！』

★1日 90分×15日間 (5日×3週間) の勉強で、600点達成を目指そう。効率重視の学習プランで、短期間でも目標スコアに届きます。



『TOEIC(R) L&R テスト やたらと出る英単語クイックマスター+』

★*1つの例文で3つ以上のTOEIC 必修語彙をマスター。目標スコアに合わせて、効率的に単語を覚えよう。



『キクタン TOEIC L&R テスト SCORE 600』

★1日 2～8分の学習×10週間で、600点越えの語彙力を完全マスター！単語・熟語力と同時に、リスニング力も身につきます。



『TOEIC テスト 中学英文法で600点！』

* 中学英文法の知識を確実にスコアに変えて、600点獲得を目指せ！「TOEIC 攻略法」の前の、基礎学力定着のための一冊です。



KinoDen 所蔵の TOEIC 対策本をより抜きで紹介。
各資料の QR コードを読み取ると、KinoDen 鳥大専用ログインページが開くので、裏面【学外からの接続方法】を参考にログインしてください。ログイン完了後、資料詳細ページが開きます。
この他にもいろいろな資料が所蔵されているので、検索機能を使って探してみてくださいね。未所蔵資料も試し読み & 購入リクエストが可能です。