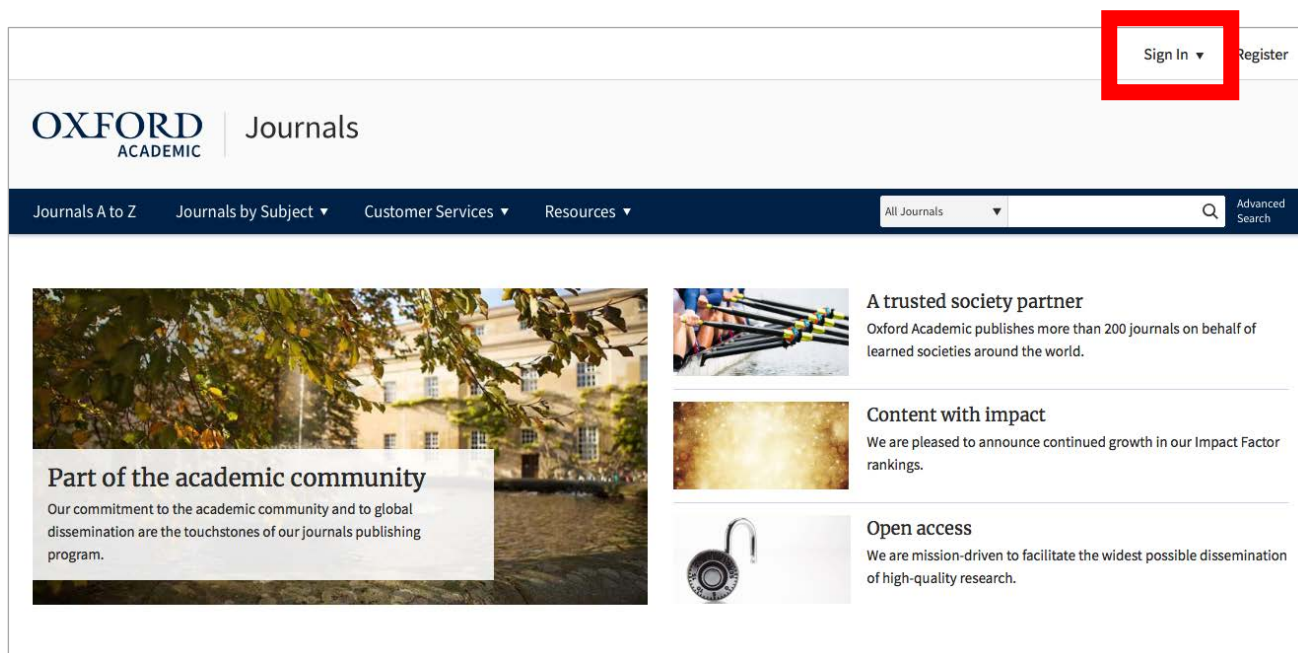
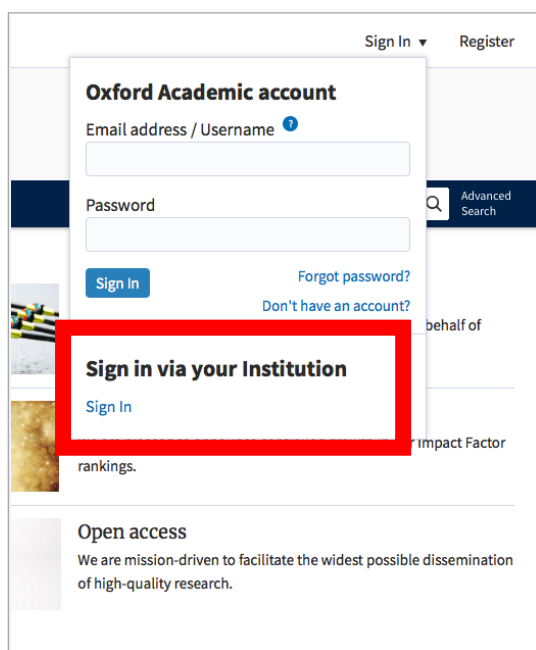


学外からの OXFORD Journals (Oxford University Press 電子ジャーナル) の利用方法

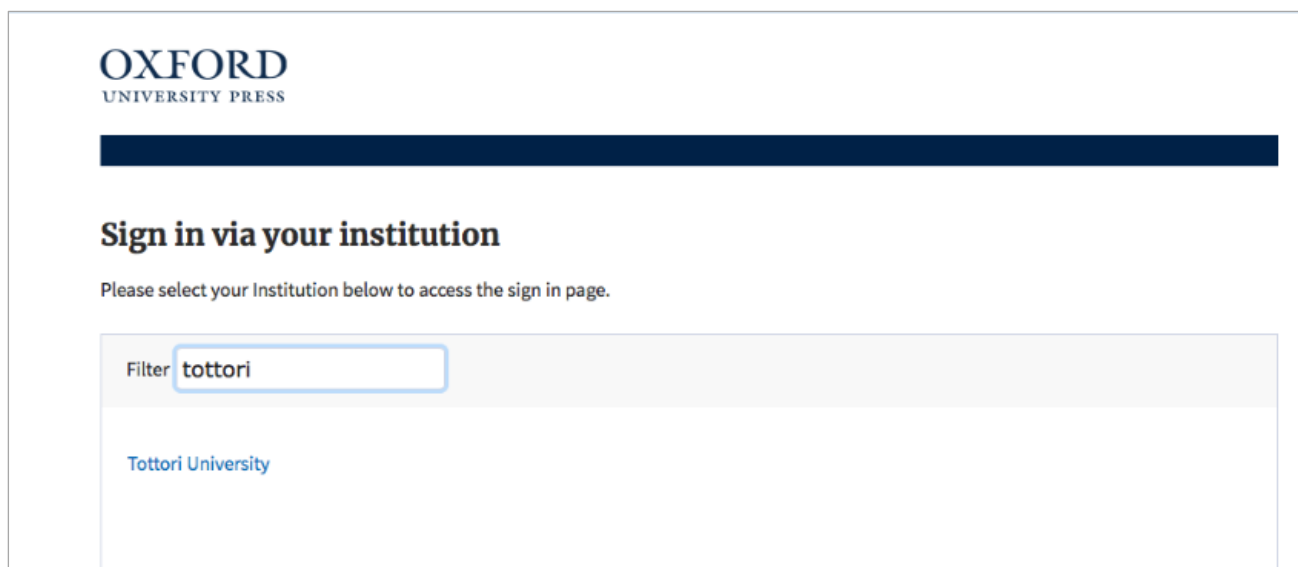
1. OXFORD Journals (<https://academic.oup.com/journals/>) ページ右上「Sign in」をクリックします。



2. ログインフォームが表示されますので、下側の「Sign in via your Institution」の「Sign in」をクリックします。



3. Filter の横の検索窓に「tottori」と入力し、表示された Tottori University を選択します。



OXFORD
UNIVERSITY PRESS

Sign in via your institution

Please select your Institution below to access the sign in page.

Filter

Tottori University

4. 鳥取大学のロゴが表示された認証ページに移動します。入力フォームに、鳥大 ID（学務支援システムで利用する ID・パスワード）を入力し、「ログイン」をクリックします



 鳥取大学
Tottori University

シングルサインオン対応システム(学務支援システムやALC等)への認証ページです。また、ネットワーク利用にあたってはWeb認証が必要になっています。

鳥大IDとパスワードを入力して下さい。

ログイン

鳥取大学総合メディア基盤センター

5. 画面右上に「Tottori University Library」と表示されていれば、ログイン成功です。学内からアクセスした場合と同様に、論文の閲覧・ダウンロードなどができます。

The screenshot displays the Oxford Academic Journals homepage. At the top right, a red box highlights the text "Tottori University Library" with a downward arrow, indicating a successful login. To its right are "Sign In" and "Register" links. The main header features the "OXFORD ACADEMIC Journals" logo. Below this is a dark navigation bar with links for "Journals A to Z", "Journals by Subject", "Customer Services", and "Resources", along with a search bar labeled "All Journals" and "Advanced Search". The main content area includes three featured sections: "Part of the academic community" with a background image of a building, "A trusted society partner" with an image of people, and "Open access" with an image of an open padlock. Each section contains a brief description of the journal's commitment or mission.